



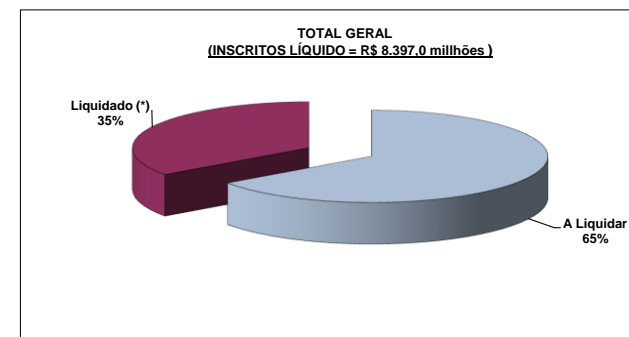
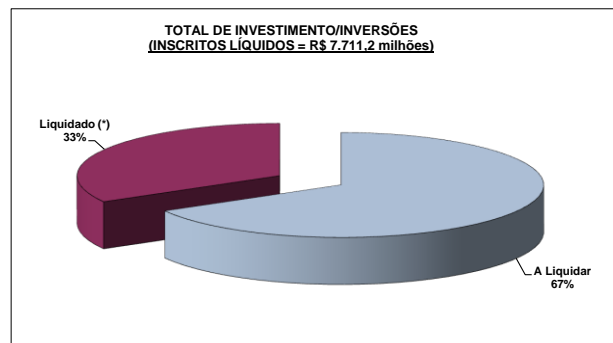
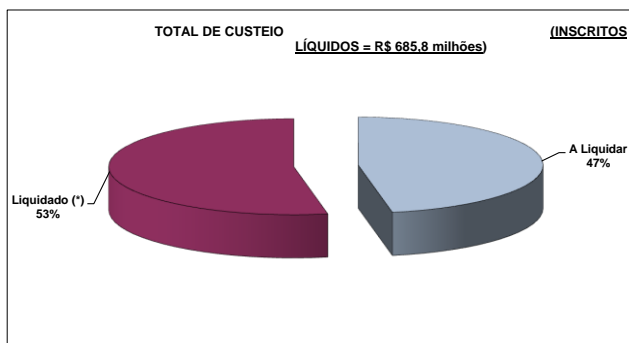
RESUMO DIÁRIO DA EXECUÇÃO ORÇAMENTÁRIA E FINANCEIRA

RESTOS A PAGAR 2018 - CONSOLIDADO

DEMAIS E PAC (Inclui Crédito Extraordinário e Emendas Impositivas RP 6 e RP 7 e Exclui Ações de Sentenças Cíveis / Inversões FMM)

R\$ Milhões

	DEMAIS			PAC			Emendas Impositivas				TOTAL GERAL		
	CUSTEIO	INVESTIMENTO	TOTAL	CUSTEIO	INVESTIMENTO/INVERSÕES	TOTAL	RP 6 CUSTEIO	RP 6 INVESTIMENTO	RP 7 INVESTIMENTO	TOTAL	CUSTEIO	INVESTIMENTO/INVERSÕES	TOTAL
RESTOS A PAGAR INSCRITOS TOTAL	272,8	316,1	588,9	428,6	7.242,6	7.671,3	-	1,8	310,2	312,0	701,5	7.870,7	8.572,2
RESTOS A PAGAR INSCRITOS LÍQUIDOS	264,2	314,1	578,3	421,5	7.085,6	7.507,1	-	1,3	310,2	311,5	685,8	7.711,2	8.397,0
Restos a Pagar Inscritos Líquidos	264,1	312,3	576,4	418,8	7.082,2	7.501,0	-	1,3	310,2	311,5	683,0	7.705,9	8.388,9
Restos a Pagar Créditos Extraordinários Líquidos	0,1	1,9	2,0	2,7	3,4	6,1	-	-	-	-	2,8	5,3	8,1
Restos a Pagar Cancelados	8,6	2,0	10,6	7,1	157,0	164,1	-	0,5	-	0,5	15,7	159,5	175,2
Restos a Pagar Bloqueados	18,1	64,1	82,2	-	-	-	-	-	-	-	18,1	64,1	82,2
A Liquidar	132,7	201,2	333,9	181,3	4.638,8	4.820,1	-	0,8	262,1	262,8	314,1	5.102,8	5.416,9
Liquidado (*)	113,3	48,9	162,2	240,2	2.446,8	2.687,0	-	0,5	48,1	48,7	353,5	2.544,4	2.897,9
Pagos	107,4	20,0	127,4	235,4	2.348,5	2.583,9	-	0,5	45,5	46,0	342,7	2.414,5	2.757,2
Liquidado a pagar	6,0	28,9	34,9	4,8	98,3	103,2	-	0,1	2,6	2,7	10,8	129,9	140,7



FONTE: TESOUREIRO GERENCIAL